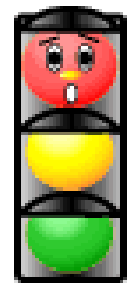


**"Азбука безопасности".**  
**Урок-игра по правилам дорожного**  
**движения с интерактивной викториной**  
**для 1-го класса**




Город, в котором  
С тобой мы живем,  
Можно по праву сравнить с Букварем.  
Азбукой улиц,  
Проспектов, дорог,  
Город дает нам все время урок.  
Вот она, азбука,-  
Над головой:  
Знаки развешаны вдоль мостовой.



**Делаем ребятам  
предостережение:  
Выучите срочно  
правила движения!  
Чтоб не волновались  
каждый день родители,  
Чтоб спокойны были за  
рулём водители!**





# *Правило №1*

## *Дорога только для машин*



## *Правило 2*

*“Иди только по тротуару”*



*“Иди только по тротуару”*

*Тротуар для пешеходов,*

*Здесь машинам нету хода!*

*Чуть повыше, чем дорога,*

*Пешеходные пути,*

*Чтобы все по тротуару*


*Без забот могли идти!*




# *Правило 3. “Не беги через дорогу”*




# Правило 4. “Переход проезжей части”



1. Всегда смотри налево.



3. Чтоб спокойно перейти, еще налево посмотри и прислушайся.




2. Затем смотри направо.



4. А сейчас вперед иди.


# *Правило 5. “Будь внимательным!”*



*Разве можно так,  
подружки!  
Где ваши глаза и  
ушки!  
От такого поведения  
Может быть немало  
бед:  
Ведь дорога не для  
чтения  
И не место для  
бесед!*





**Правило 6.**  
***“Берегите свою жизнь”***



**Не цепляйтесь к автобусу сзади,  
ребята,  
Не катайтесь за ним – рисковать вам  
не надо!  
Вдруг сорветесь – и может беда  
приключиться:  
Под соседней машиной легко  
очутиться...**







Все внимание! Все внимание!

Говорит вам желтый свет

Объявляю вам заранее:

Перехода больше нет.

Не спешите! Посмотрите,


Посмотрите на меня.

Не спешите! Потерпите до зеленого огня.



*Вот теперь идите смело,  
Пешеходам путь открыт!  
Проходите, разрешаю,  
Не беда что я один,  
Я надежно защищаю  
От трамваев и машин!*





Красный свет – сигнал тревоги

В светофорных глазах

Не ходите по дороге,

Оставайтесь на местах!

Даже если вы спешите

На работу иль в кино,

Подождите, подождите,

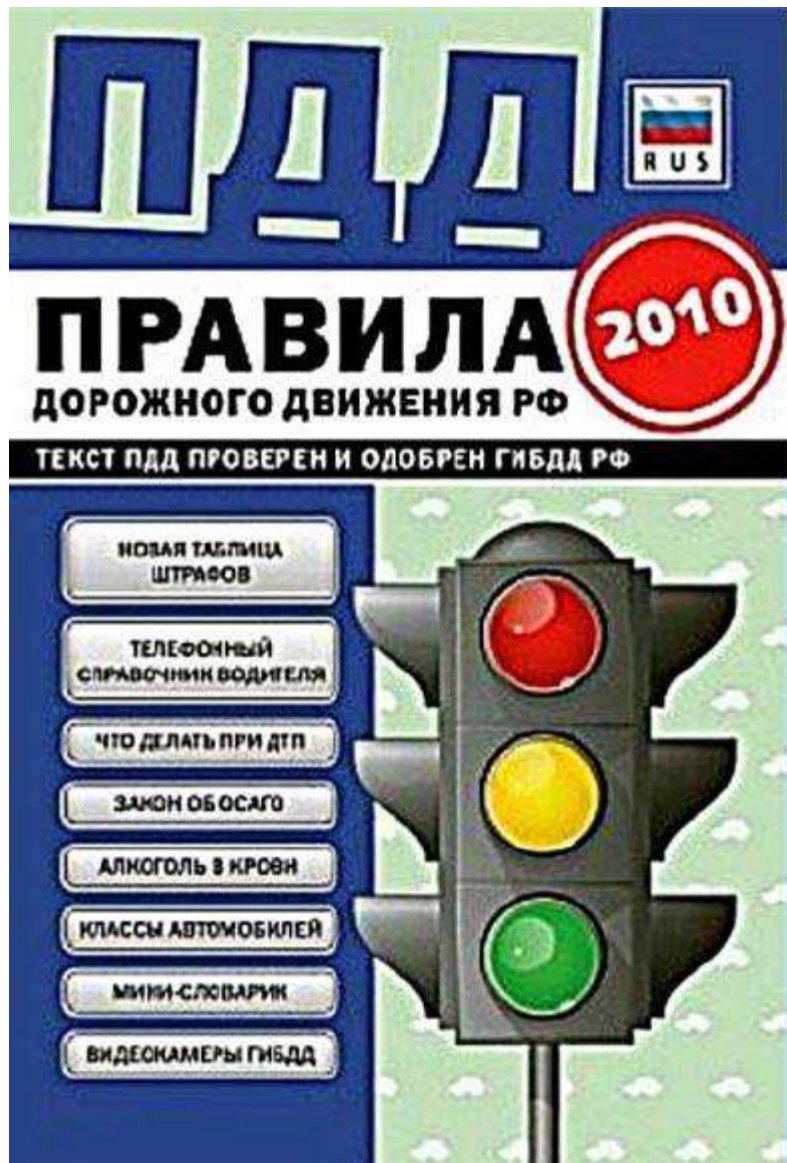
Подождите все равно!



Знаки важные, дорожные –  
Компас взрослых и ребят.  
Дети,  
Будьте осторожны!  
Знайте,  
Что нельзя, Что можно!  
Выполняйте непременно  
Все, что знаки говорят!
















**С.Михалков  
«Моя улица»**

**Вставьте пропущенные слова.**

Это – папа,  
Это -я,  
Это – \_\_\_\_\_ МОЯ.

**Как  
осуществляется  
регулирование  
движения на  
дороге?**



**Назовите автора и название произведения**



**Правильно ведут  
ли себя герои  
сказки на дороге?**

**Что они делают  
неправильно?**

**А вы не повторяете  
ошибок  
героев сказки на  
дороге?**

## Дорога приносит радость, если соблюдаются правила дорожного движения



Белым снегом  
замело  
Все дороги на  
село,  
Все дороги, все  
пути,  
Ни проехать, не  
пройти.

Как по снегу, по  
метели  
Трое саночек  
летели.  
И шумят, и  
гремят,  
Колокольчики  
звонят.

В первых санках –  
дедушка,  
В других санках – бабушка,  
В третьих санках- тётушка.  
Наша Катя выбегала,  
Дорогих гостей встречала,  
Ворота им отперла,  
В нову горенку вела.




**Какие нетрадиционные виды транспорта используются в сказках?**





# Из какого произведения Сергея Михалкова этот герой и как его зовут?



**В** доме восемь дробь один  
У заставы Ильича  
Жил высокий гражданин,  
По прозвищу Каланча.

По фамилии Степанов  
И по имени Стопан,  
Из районных великанов  
Самый главный великан.

Запомни: только специалист имеет право управлять специальной техникой.



Из какого мультфильма этот фрагмент?



## Кто автор произведения «Незнайка»?

Можно ли ездить на самодельном транспортном средстве?



Можно, но только если  
оно  
прошло регистрацию  
в ГАИ

Можно ли детям  
управлять  
транспортным средством ?

Нельзя

## Русская народная сказка

А как она называется?



**Будь  
внимательным  
на дороге, чтобы  
с тобой не  
приключались  
курьёзные  
истории, а порой  
и трагические.**